

30만 기업고객의 선택! 메일나라

S/MIME 1년 무료인증서 발급방법

본 문서는 Actalis 에서 제공하는 1년 개인용 S/MIME 인증서 발급 방법을 예시로 작성되었습니다.

삼정데이터서비스(주)
메일나라 운영팀



www.mailnara.co.kr

S/MIME 인증서 발급 방법

1. 시작

※ 메일나라는 S/MIME 개인용 무료 인증서 발급 예시를 안내하고 있으며, 인증서 발급과 관련된 일체 모든 권리는 해당업체에 있으며 라이선스 사용에 관한 추가 확인이 필요할 수도 있습니다.

※ 제공되는 인증서는 개인용으로 메일 계정별로 신청하여 1년간 사용이 가능하며, 제공되는 인증서는 제공 업체 사정에 의해서 제공이 중단될 수도 있습니다.

※ 메일나라는 사용에 관한 책임이 없으며, 사용으로 인해 발생하는 문제에 대해 법적 책임을 지지 않습니다.

1 링크를 클릭합니다.

2 'Free S/MIME certificates'를 클릭합니다.

1

Actalis 링크 주소

<https://www.actalis.it/products/certificates-for-secure-electronic-mail.aspx>

2

Regardless of the chosen certificate policy, submission of the web-based request form requires that the requestor also enters a "challenge" set him/her by email. This allows the CA to verify that the requestor can access to the mailbox at the address to be included in the certificate.

After properly filling-out and submitting the on-line request form, the user obtains his/her certificate in real time as a PKCS#12 file (.PFX extension) therefore also containing the private key. The password protecting the .PFX file is shown in the browser window. After downloading the .PFX file, the user can import it into his/her favourite email application and start sending signed and/or encrypted emails.

Certificate request web forms

- Free S/MIME certificates **FREE!**
- Corporate S/MIME certificates

Service documentation

- Free S/MIME Certificates Policy
- Corporate S/MIME Certificates Policy
- Subordinate CA certificate
- General Terms & Conditions
- Privacy Information

Email applications currently supported

- Microsoft Outlook
- Windows Live Mail
- Mail for Windows 10
- Outlook Web Access + S/MIME Control
- Apple Mail (OS X 10.6+, iOS 8+)
- Mozilla Thunderbird v52 or newer
- Gnome Evolution v3.18 or newer
- SeaMonkey v2.46 or newer
- eM Client
- The Bat!
- CipherMail (for Android)
- R2Mail2 (for Android)
- Nine (for Android)

S/MIME 인증서 발급 방법

2. 인증서 발급

1 이메일 주소를 입력 후
'SEND VERIFICATION EMAIL'
버튼을 클릭합니다.

※ S/MIME 인증서 적용할 이메일 주소를 입력해
주세요. 아웃룩 설정시 사용되며, 입력된 이메
일 주소는 변경이 불가능합니다.

2 메일함을 확인하여, 발급된
인증 코드를 복사합니다.

3 복사한 인증 코드를
'Verification code'에 붙여넣
기합니다.

1

Free Email Certificate

Free Email Certificate

Step 1 - Validity check of the Email

Email 이메일 주소

확인 이메일 보내기

Verification code

2

Gentile cliente, per procedere con l'emissione del certificato da Lei richiesto è necessario che ci confermi la validità dell'indirizzo di e-mail specificato.

La preghiamo quindi di inserire il seguente codice di verifica nella pagina di emissione del certificato nel campo "Codice di Verifica":

3mCl4/57NODc371MD7KhTUi8ky0nDWi1DzMzChbIfc=

e di continuare con le istruzioni indicate nella pagina di richiesta.

Il certificato non sarà emesso in mancanza di questa operazione.

Grazie per aver scelto i nostri servizi.

3

Free Email Certificate

Free Email Certificate

Step 1 - Validity check of the Email

Email

Verification code 인증 코드

Captcha 보안 문자

Regenerate

S/MIME 인증서 발급 방법

2. 인증서 발급

4 인증서 항목과 개인정보 약관을 선택하고, 'SUBMIT REQUEST' 버튼을 클릭하면 인증서가 요청됩니다.

5 인증서 비밀번호가 제공되며, 초기에 입력한 메일주소로 인증서 설치 안내 메일이 발송됩니다.

※ 인증서 설치 시 비밀번호를 입력해야 하며, 비밀번호는 재발급이 어렵기 때문에 인쇄 또는 별도로 저장하여 보관하시기 바랍니다.

4

Step 2 - Request Certificate

[Free S/MIME Certificates Terms & Conditions](#)
✓ I declare to have read and accept the above terms and conditions

[Approval of specific clauses related to Free S/MIME Certificates](#)
✓ I declare to have carefully read and expressly accept the above specific clauses

[Privacy Information](#)
✓ I declare to have read the above privacy information, provided by Actalis in accordance with Art. 13 of Regulation (EU) 2016/679 ("GDPR"), and to consent to the processing of personal data for the purposes and in the manner therein specified. I also declare to be aware that, in the absence of my consent to such treatment, the provisions set forth in the above privacy information may apply

In particular, in reference to the activities of sending advertising materials, direct marketing, market research and customer satisfaction:
 I consent ✓ I do not consent

In reference to its own marketing:
 I consent ✓ I do not consent

인증서 요청

COPYRIGHT (c) ACTALIS S.p.A.
Tel. +39 0575.050.350
R.E.A. 436479 - C.FIS

ACTALIS

ARUBA GROUP

Free Email Certificate

✓ Procedure terminated with SUCCESS.

Shortly you will receive an email with the certificate that can be used using the following password:

5

M1JgJ! 인증서 비밀번호

Please note that the password is only provided on this page and can not subsequently be retrieved; therefore we recommend you to take note or this page before completing the procedure.

인쇄 버튼

Home | Language: Ver. 3.5.0 [Build 201910251405]

COPYRIGHT (c) ACTALIS S.p.A.
Tel. +39 0575.050.350 - FAX 0575.862350 - Società per Azioni a Socio Unico - Registro Imprese di Bergamo N° 03358520967
R.E.A. 436479 - C.FISCALE: 03358520967 - P.IVA: 03358520967 - Cap. Soc. € 6.300.000,00 i.v.

S/MIME 인증서 발급 방법

2. 인증서 발급

6

설치 안내 메일을 확인하여,
인증서 설치 파일을 PC에
저장합니다.

6

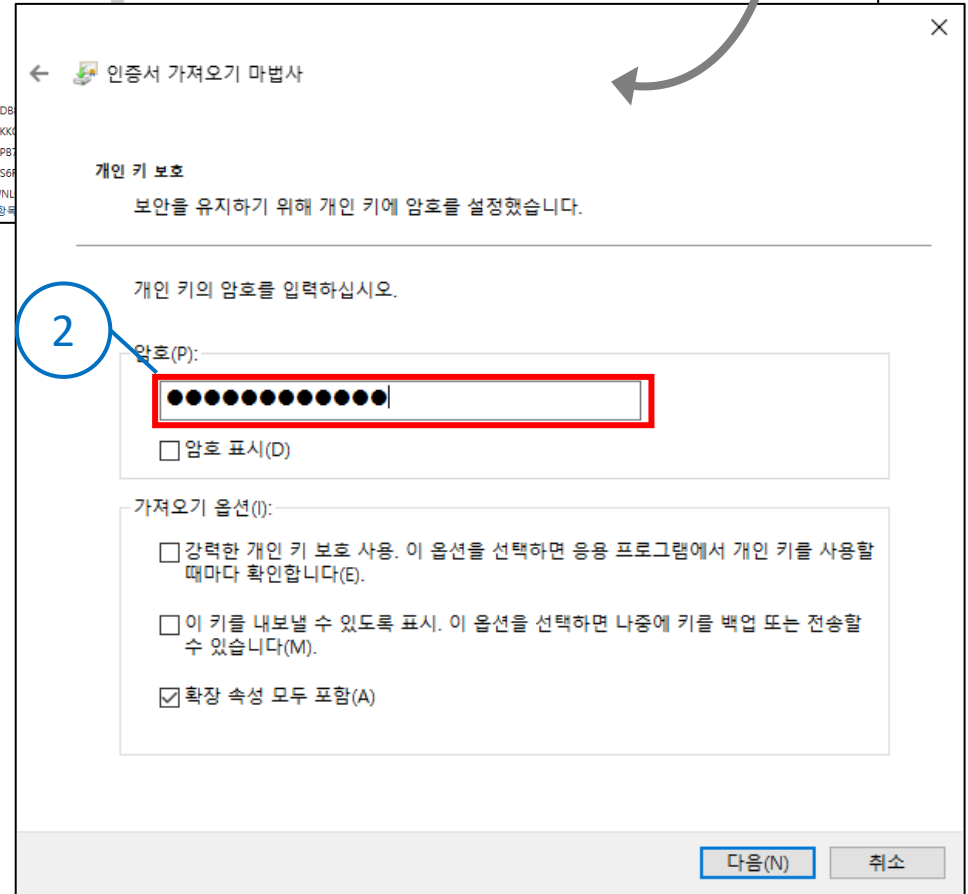
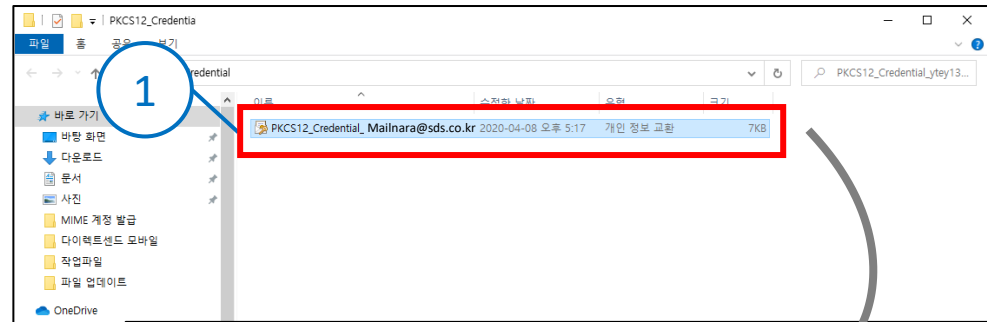


S/MIME 인증서 발급 방법

3. 인증서 가져오기

1 다운받은 설치 파일 압축을 해제하고 클릭합니다.

2 인증서 비밀번호를 입력하고, '다음' 버튼을 클릭합니다.

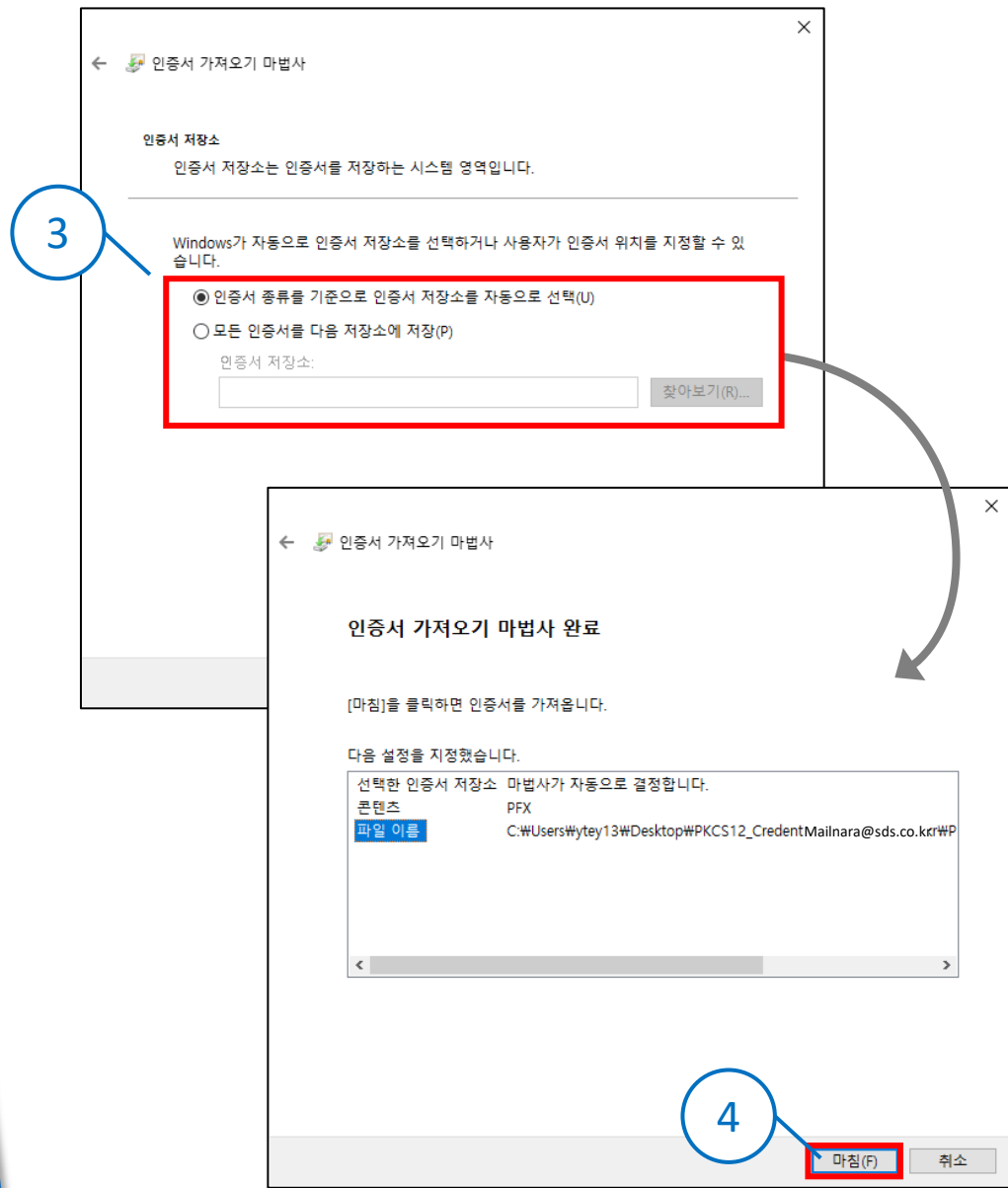


S/MIME 인증서 발급 방법

3. 인증서 가져오기

3 인증서 저장소를 자동으로 선택하거나, 직접 저장소 위치를 설정 할 수 있습니다.

4 설정한 내용을 확인하고 '마침' 버튼을 클릭하면, 인증서가 설치됩니다.



※ 인증서 설치가 완료되었지만 S/MIME 보안 기능을 사용하기 위해서는 아웃룩에서 S/MIME 보안 설정이 필요하며, 관련 내용은 메일나라에서 아웃룩 버전별로 S/MIME 설정 방법 매뉴얼을 제공하고 있으니 참고하시기 바랍니다.



Thank you

30만 기업고객의 선택! 메일나라
www.mailnara.co.kr